

Н. И. Ковалевская

РУССКИЙ ЯЗЫК

3 класс

Практикум

Пособие для учащихся учреждений образования,
реализующих образовательные программы
общего среднего образования,
с русским языком обучения и воспитания



Минск
«Адукацыя і выхаванне»
2025

УДК 811.161.1 (075.2)

ББК 81.2 Рус-922

K56

Ковалевская Н. И.

K56 Русский язык : 3-й класс : практикум : пособие для учащихся учреждений образования, реализующих образовательные программы общего среднего образования, с русским языком обучения и воспитания / Н. И. Ковалевская. — Минск : Адукацыя і выхаванне, 2025. — 56 с.

ISBN 978-985-34-0292-6.

В практикуме представлена система заданий по темам, которые изучаются в 3-м классе. Упражнения направлены на развитие речи, формирование орфографических умений и навыков, расширение словарного запаса учащихся. Предложенные задания могут быть использованы для закрепления знаний, полученных как на уроках, так и на стимулирующих и поддерживающих занятиях.

Адресуется учащимся 3-го класса, учителям начальных классов, родителям.

УДК 811.161.1 (075.2)

ББК 81.2 Рус-922

Учебное издание

Ковалевская Нина Ивановна

РУССКИЙ ЯЗЫК

3 класс

Практикум

Пособие для учащихся учреждений образования, реализующих образовательные программы общего среднего образования, с русским языком обучения и воспитания

Редактор *Е. М. Вересковская*

Иллюстрации *У. А. Стаселько*

Оформление обложки *А. В. Слижук*

Вёрстка *У. А. Стаселько*

Корректор *И. В. Холодинская*

Подписано в печать 00.00.2025. Формат 70×100 1/16.

Бумага офсетная. Печать офсетная.

Усл. печ. л. 4,55. Уч.-изд. л. 1,9. Тираж 2500 экз. Заказ 1290.

Республиканское унитарное предприятие «Издательство «Адукацыя і выхаванне»».

Свидетельство о государственной регистрации издателя, изготовителя, распространителя печатных изданий № 1/19 от 02.08.2013.

Ул. Будённого, 21, 220070, г. Минск. Тел. 360-43-65, тел./факс 360-37-70.

www.pshop.by; e-mail: aiv@aiv.by

6+

Производственное дочернее унитарное предприятие

«Типография Федерации профсоюзов Беларуси»

Свидетельство о государственной регистрации издателя, изготовителя, распространителя печатных изданий № 2/18 от 26.11.2013.

Пл. Свободы, 23-94, 220030, г. Минск.

ISBN 978-985-34-0292-6

© Ковалевская Н. И., 2025

© Оформление. Республиканское унитарное предприятие «Издательство «Адукацыя і выхаванне»», 2025

ПОВТОРЕНИЕ

1. Прочитай. Запиши проверочные слова. Вставь пропущенные буквы.

__вца — _____

П__сать — _____

л__пить — _____

С__ды — _____

л__сной — _____


ХВ__сты — _____

В__зять — _____

Ш__ги — _____

2. Рассмотрите картинки. Запишите, что на них изображено. Устно подберите к этим словам проверочные.





3. Прочитай слова. Поставь ударения. Вставь пропущенные буквы.

Б__бры, д__ска, стр__на, вр__чи, см__ла, к__за,
ш__рфы, гр__чи, ст__лбы, кр__ты, дв__ры, р__са,
м__ря, тр__ва, х__лмы, н__га, __куньки.

4. Прочитай слова. Раздели их вертикальной чертой для переноса.

Дятел, картина, медведь, день, синица, тюльпан, трактор.

Главные и второстепенные члены предложения

1. Прочитай. Подчеркни главные члены предложения.

Малыши построили в песочнице высокую башню.

Тихо ходит осень по земле.

Ребята собирали в лесу сосновые шишки.


2. Прочитай. Из слов каждой строки составь предложения и запиши. Подчеркни главные члены.

Серый, стоит, над, полями, туман.

Осенью, рано, птицы, этой, улетели.

Листья, кружатся, по, жёлтые, ветру.

3. Прочитай. Подчеркни главные члены предложения. Определи словосочетания.



Образец: На реках лёд тает весной.

Дятел лечит деревья.

Змея медленно ползла по тропинке.

Медведь очень любит мёд.

В огороде росли большие кабачки.

4. Прочитай текст. Выдели главные члены предложения. Подчеркни второстепенные члены предложения, которые относятся к подлежащему.


В зимнем тумане встаёт холодное, тусклое солнце. Спит заснеженный лес. Только изредка потрескивают от мороза высокие деревья. За лесной поляной лежит густой старый ельник. На всех деревьях висят крупные шишки.



(По Г. Скребицкому)

- Выдели маркером предложение, которым можно подписать рисунок. Обоснуй свой выбор.
5. Прочитай. Выдели главные члены предложения. Закрась маркером зелёного цвета второстепенные члены предложения, которые поясняют подлежащее, а жёлтого цвета — сказуемое.

У нас под крыльцом живет ежи. По вечерам семья выходит во двор. Взрослые ежи роют землю маленькими лапами. Зверьки достают корешки из земли.



6. Прочитай предложения. Допиши пропущенные слова.

Осенью звери готовятся ___ зиме. Белка ___ ветке сушит грибы. ___ лесу слышится прощальная песня птиц.

10. Прочитай. Вставь пропущенные буквы в приставках.

П__дошли, з__болеть, пр__ходить, п__дсвечник, __бжигать, з__смеялся, п__р__писать, н__висли, п__лил (дождь), з__сверкала, з__тихать.

11. Прочитай. Допиши подходящие по смыслу приставки.

___плыть до берега, ___писать в тетрадь, ___резать кусочек, ___варить картофель, ___летел из гнезда, ___ехал мимо вокзала.

- Подчеркни слова, в которые можно подставить больше одной приставки.

Безударные гласные в корне слова

1. Прочитай. Вставь пропущенные буквы. Поставь ударение.

Б__льшой, обл__нился, гл__за, п__тёрка, б__ровик, в__ренье, вр__чи, погл__деть.

2. Прочитай. Соедини стрелками проверочные слова с проверяемыми. Вставь пропущенные буквы.

л_зять

хл_пушка

ст_кло

стёкла

лижет

хлопнуть

н_чной

б_рега

сн_га

берег

снег

ночь

3. Прочитай. Запиши словосочетания по образцу.

Образец: платье из шерсти — шерстяное платье.

тропа зверя — _____

улицы города — _____

берег моря — _____

рельсы из стали — _____

костюм для спорта — _____

4. Прочитай. Выдели в словах приставки. Вставь пропущенную безударную гласную в корне.

Уд__виться, позв__нил, перел__тать, заб__лел,
повстр__чался, заб__нтовал, нак__рмить, нат__пить,
перез__мовать, проч__тать, выстр__ить, про__грать.

5. Прочитай. В каждом ряду подчеркни слово, которое является проверочным для двух других.

а) стекло, стёклышко, стекольщик;

б) тёплый, тепло, теплица;

в) летит, полёт, летательный.

6. Прочитай. Запиши проверочные слова. Вставь пропущенные буквы.

дер__во — _____

в__ршина — _____

д__сятый — _____

в__сна — _____

з__лёный — _____

гн__здо — _____

оз__ро — _____

л__дяной — _____

- Подчеркни слова с буквой **е** в корне, которая проверяется буквой **ё**.

4. Прочитай текст. Подчеркни глаголы в форме будущего времени.

Весной пеликаны-бабуры на Каспийском море отправляются на охоту. Соберутся, окружают косяк рыбы и хлопают по воде крыльями. Шум они поднимут такой, что издали можно подумать, будто поезд мчится. Пригонят рыбёшку к берегу, наглотаются рыбы до отвала. То, что сразу не съедят, бабуры спрячут в свои подклювные мешки. Интересно наблюдать за этими птицами!



(По И. Соколову-Микитову)

Предлог

1. Прочитай. Измени словосочетания по образцу.

Образец: книжная полка — полка для книг.

подземный переход — _____

картофельное пюре — _____

огородное растение — _____

2. Прочитай. Спиши, раскрывая скобки.

(По)бежал (по)дорожке, (про)читал (про)репку,
(с)вернул (с)пути, (за)шёл (за)угол.

3. Прочитай. Допиши подходящие по смыслу предлоги и приставки. Выдели приставки, подчеркни предлоги.

Мы быстро ____ шли ____ города.

Дети ____ видели ____ берёзе грачиное гнездо.

Ребята ____ бежали ____ машине.

____ земляники сестра ____ варила варенье.

____ саду мы ____ брали богатый урожай яблок.

Солнце ____ шло ____ тёмную тучу.

4. Прочитай. Подчеркни в предложениях предлоги.

Лена с шумом расплескала воду, обрызгала брата с головы до ног.

Ветер шумел в лесу, завывал в поле.


От резкого ветра с деревьев посыпались сухие сучья.

5. Прочитай. Дополни предложения подходящими предлогами. Подчеркни главные члены.

____ нашем саду расцвели яблони. Пчёлы летают ____ цветка ____ цветок. Эти насекомые собирают нектар ____ цветков. Они несут его ____ улей.

6. Прочитай. Подсчитай и запиши в квадратике количество предлогов в тексте.

Мать и сын теперь на воле;
видят холм в широком поле,
море синее кругом,



дуб зелёный над холмом. (А. Пушкин)

СОДЕРЖАНИЕ

ПОВТОРЕНИЕ	3
ТЕКСТ	6
План текста	8
Типы текстов	10
Проверь себя	11
ПРЕДЛОЖЕНИЕ	12
Обращение	14
Главные и второстепенные члены предложения	16
Проверь себя	19
СЛОВО	20
Синонимы и антонимы	22
Фразеологизмы	23
Проверь себя	25
СОСТАВ СЛОВА	26
Безударные гласные в корне слова	28
Двойные согласные в словах	32
Парные звонкие и глухие согласные в корне слова	33
Непроизносимые согласные в корне слова	33
Проверь себя	36
ЧАСТИ РЕЧИ	37
Имя существительное	37
Мягкий знак после шипящих на конце слов	40
Проверь себя	42
Имя прилагательное	43
Проверь себя	45
Глагол	46
Проверь себя	51
Предлог	52
Проверь себя	54



Список использованных
источников