

В.А. Прыходзька

БЕЛАРУСКАЯ МОВА

Паўрочныя заданні

1
клас



-рок

-бор

-кол

-зор

-юн

-рач

-нук

-дар

В. А. Прыходзька

БЕЛАРУСКАЯ МОВА

1 клас

Паўрочныя заданні

*Дапаможнік для вучняў устаноў агульнай сярэдняй адукацыі
з рускай мовай навучання*

Мінск
«Экоперспектива»
2022

УДК 811.161.3(075.2=161.1)
ББК 81.2Бей-922
П75

Рэцэнзенты:

настаўнік пачатковых класаў першай катэгорыі
ДУА «Сярэдняя школа № 67 г. Гомеля» *Г. П. Жумігіна*;
настаўнік пачатковых класаў вышэйшай катэгорыі
ДУА «Гімназія № 51 г. Гомеля» *Н. М. Іваніс*

Прыходзька, В. А.

П75 Беларуская мова : 1-ы кл. : паўрочныя заданні : дапам. для
вучняў устаноў агульнай сярэдняй адукацыі з рускай мовай
навучання / В. А. Прыходзька. — Мінск : Экоперспектива,
2022. — 95 с. : іл.
ISBN 978-985-469-936-3.

Дапаможнік складзены згодна з праграмнымі патрабаваннямі да
вучэбнага прадмета «Беларуская мова» для 1 класа і прызначаны для
выкарыстання на вучэбных занятках ва ўстановах агульнай сярэдняй
адукацыі з рускай мовай навучання.

Сшытак уключае разнастайныя заданні, якія дапамогуць першаклас-
нікам у форме гульні засвоіць вучэбны матэрыял і пашырыць слоўнікавы
запас.

Адрасуецца настаўнікам, вучням, бацькам.

УДК 811.161.3(075.2=161.1)
ББК 81.2Бей-922

ISBN 978-985-469-936-3

© Прыходзька В. А., 2022

© Афармленне.

УП «Экоперспектива», 2022

Умоўныя абзначэнні



Скорагаворка



Запішы



Слоўнік



Прыказкі, прымаўкі
і народныя прыкметы



Чытанне



Інтэрактыўныя гульні



Падумай!

Прадмова

У сшытку прадстаўлены дадатковыя паўрочныя заданні для вучэбных заняткаў па тэмах, прадугледжаных вучэбнай праграмай.

Кожны занятак складаецца з дзвюх частак: замацаванне вывучанай тэмы і заданні на больш шырокае знаёмства з пэўнай літарай і гукам.

Кожная тэма ўключае скорагаворку, слоўнік, заданні для замацавання тэмы, тэкст для чытання, заданні для чытання і ўзбагачэння слоўнікавага запасу на прапанаваныя літары і гукі, прымаўку і заданне для пісьма. У многіх занятках змешчаны спасылкі на электронныя гульні, якія дапамогуць замацаваць веды па дадзенай тэме. У электронных гульнях змешчана большая колькасць слоў, чым у сшытку, што дазволіць пашырыць слоўнікавы запас вучняў.

Шмат заданняў накіравана на развіццё пазнавальных здольнасцей, што дапаможа вучням ў цікавай форме трывала засвоіць вучэбны матэрыял.

Прапаную разгледзець некаторыя гульні.

«Блытаніна»

Гэта анаграмы. У дадзеных заданнях у слове перастаўлены склады або літары, а таксама ёсць словы, у якіх літары чытаюцца справа налева.

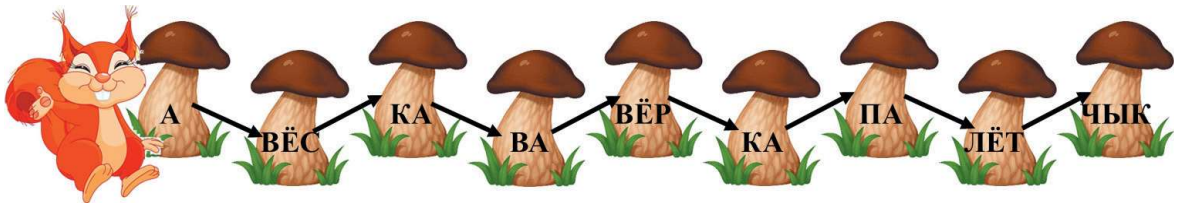
«Граматычная арыфметыка»

Каб атрымаць слова, неабходна выконваць прапанаваныя дзеянні. Калі стаіць «+», мы дадаем прапанаваныя літары, калі стаіць «—», мы закрэсліваем указаныя літары ці склады. Напрыклад:

**Труба — рба + рысь — ь + т = труба — рба = ту + рысь =
= турысь — ь = турыс + т = турист**

«Падскокі»

Прачытайце словы, якія складаюцца з двух або трох складоў. Пачаткам кожнага наступнага слова будзе з’яўляцца канчаток папярэдняга слова. Дзеці робяць як бы падскок на адным месцы і чытаюць склад яшчэ раз. Напрыклад, чытаем: *авёс, вёска, кава, вавёрка, капа, палёт, лётчык.*



«Пазлы»

Пазлы патрэбна прачытаць так, каб атрымалася слова. Ёсць заданні, у якіх словы запісаны правільна, патрэбна толькі знайсці, дзе пачатак слова. Ёсць «Пазлы», у якіх дэталкі пераблыталіся, і, каб прачытаць слова, неабходна прасачыць вачыма і злучыць парадак літар алоўкам.

«Хованкі»

У словах схаваліся іншыя словы, якія патрэбна знайсці і абвесці.

Дж(ала), (джэм) пер.

«Чарадзей»

Па першых літарах слоў у кожным радку патрабуецца скласці новае слова. Да гэтага тыпу заданняў адносяцца загадкі ва ўроках 19, 20, у якіх патрэбна знайсці, дзе схавалася адгадка. Напрыклад:

Прачытайце пяць слоў і знайдзіце шостае.

чай-ка а-лень ра-ка ор-дэн тру-ба

«Чароўны гадзіннік»

У гэтым заданні неабходна ўспомніць, якая лічба хаваецца за кожнай літарай і адгадаць словы. Пры выкананні задання першы раз можна выкарыстаць сапраўдны гадзіннік і пры яго дапамозе знайсці неабходныя літары.

Жадаю поспехаў у вывучэнні роднай мовы!

1. Наша мова

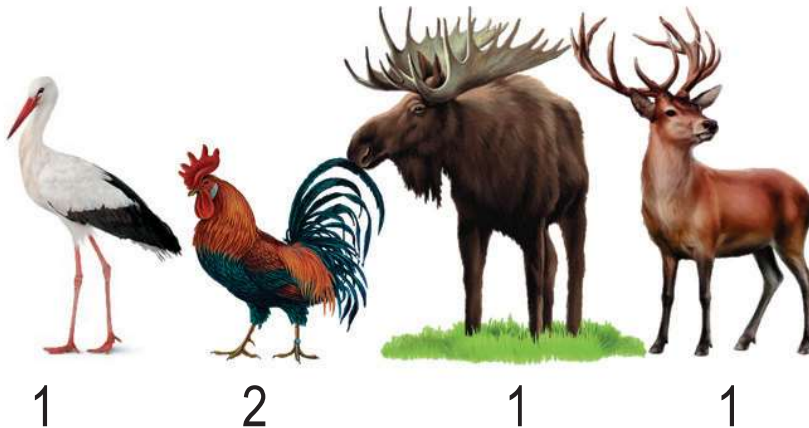


 Ідзі ў родны край, там і пад елкаю рай.



мама	мама	мова	язык
тата	папа	размаўляць	разговаривать
людзі	люди	дзякуй	спасибо
Радзіма	Родина	калі ласка	пожалуйста
краіна	страна	васілёк, валошка	василёк

❖ Назавіце жывёл на кожным малюнку. Лічбы падкажуць, якая па парадку літара патрэбна для новага слова. Кожную літару запішыце ў клетачку.

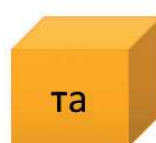


--	--	--	--	--	--	--	--

❖ Паглядзіце, з якімі цацкамі гулялі дзеці раней.



❖ Надпісы на кубіках з'яўляюцца складамі іншых слоў. Злучыце кубікі першага і другога радкоў, каб атрымаліся словы.



Я рус-кую мо-ву люб-лю і ву-чу.
І на-шу так-са-ма я ве-даць ха-чу.
Бук-вар бе-ла-рус-кі пра-шу мне ку-піць —
І род-ну-ю мо-ву пач-ну я ву-чыць.

М. Пазнякоў



Прачытайце склады.

бі	ві	гі	зі	кі
лі	мі	ні	сі	ці



Змест

Умоўныя абазначэнні	3
Прадмова.....	3
Наша мова	
1. Наша мова	5
Я і мая школа	
2. Настаўніца і вучні	7
3. Вучэбныя рэчы	10
4. Школьныя памяшканні	13
5. Вучэбныя заняткі	17
Я і мая сям'я	
6. Мае сваякі	20
7. Мая кватэра	23
8. Рэжым дня	26
9. Асабістая гігіена.....	29
10. Адзенне і абутак.....	32
Я і мае сябры	
11. Знаёмімся з сябрамі.....	34
12. Гуляем разам.....	37
13. Запрашаем на дзень нараджэння	40
Я і мае справы	
14. У доме (хаце).....	43
15. На вуліцы (у двары)	46
16. У краме.....	49
17. На пошце.....	52

Я і навакольны свет

18. Надвор'е, з'явы прыроды	54
19. Пору года і занятак людзей	57
20. Я і жывёльны свет	60
21. Я і раслінны свет	63

Мясціна, дзе я жыву

22. Мая краіна	65
23. У родным горадзе (вёсцы)	68
24. Наша наваколле	70
25. Славутыя землякі	73
26. Памятныя мясціны	76

Я і мая Радзіма

27. Сімвалы Беларусі	78
28. Гонар Беларусі	81
29. Святы на Беларусі	84
30. Я і мая мова	86

Адказы	90
---------------------	----

Спіс літаратуры	92
------------------------------	----

ISBN 978-985-469-936-3



9 789854 699363